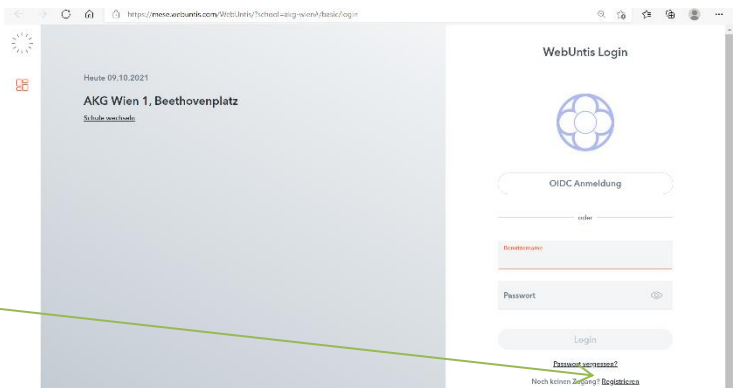


Elternzugang zum elektronisches Klassenbuch

September 2021

Sehr geehrte Eltern!

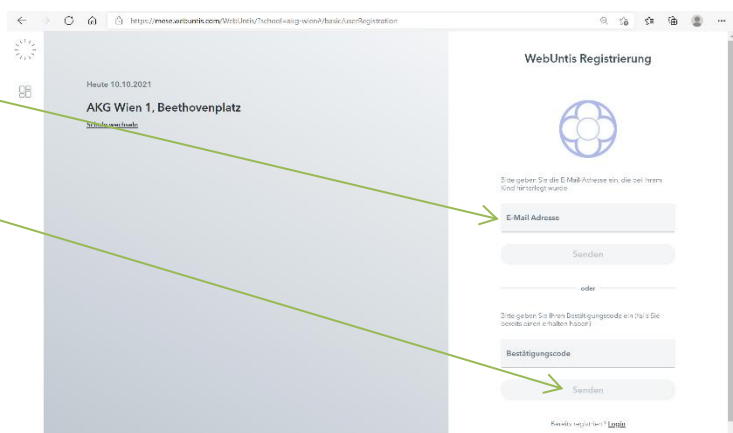
Die Anmeldung erfolgt über WebUntis <https://mese.webuntis.com/WebUntis/> (Link findet sich auf der Schulhomepage (www.akg-wien.at unter Klassenbuch -> Klassenbuch = Webuntis), wo Sie sich zuerst mit Ihrer beim Klassenvorstand angegebenen Mailadresse registrieren müssen. Klicken Sie dazu auf **Registrieren**.



Geben Sie die E-Mail-Adresse ein, die sie beim KV bekanntgegeben haben und klicken Sie auf **Senden**.

Bei Übereinstimmung der Email-Adresse erhalten Sie per Mail eine Bestätigungs-Email. Darin werden Sie aufgefordert, über ein Link die Registrierung abzuschließen. Sie können auch den Bestätigungscode in WebUntis eingeben und senden.

In einem letzten Schritt werden Sie aufgefordert, ein Passwort zu setzen. Im selben Fenster können Sie sehen, bei welchen Schülern/innen Ihre Email-Adresse gefunden wurde.



Dieser Zugang ermöglicht es Ihnen,

- den Stundenplan mit Stoffeintragungen, ev. HÜs und Schularbeiten Ihres Kindes/Ihrer Kinder zu sehen
- die Änderungen aufgrund von Lehrausgängen, Absenzen von Lehrern/innen, Projekten, etc. bis zu einer Woche zu sehen (Hinweis: diese können sich aufgrund von neuerlichen tagesaktuellen Informationen auch sehr kurzfristig ändern!)
- die Sprechstundenliste zu sehen und auszudrucken
- die Absenzen Ihres Kindes/Ihrer Kinder zu sehen
- Klassenbucheinträge Ihres Kindes/Ihrer Kinder zu sehen

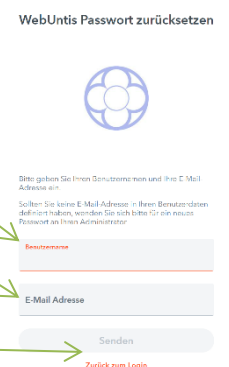
Sollten Sie Ihr Passwort rücksetzen müssen, gehen Sie auf der Startseite auf **Passwort vergessen?**.



und geben Sie danach als **Benutzername** die registrierte E-Mail-Adresse

und unter **E-Mail-Adresse** noch einmal die registrierte E-Mail-Adresse ein

und klicken Sie dann auf **Senden**.



Sie erhalten dann an diese E-Mail-Adresse einen Link zum Rücksetzen des Passworts.